



Осмысленное чтение Эффективно работаем с разными текстами

модуль3



2 класс

Основная информация

Занятие - 1

Общая продолжительность - **15 минут**


Стиль - научно-популярный

Объем - **158 слов**

Источник:


Гурьева Н.А. Прогулки по Летнему саду / Н.А. Гурьева. Санкт-Петербург: Паритет, 2014. / Обзор главы

Ход занятия



Чтение вопросов и текста	5 минут
Ответы на вопросы и обсуждение с помощью приёма «сорбонка»	5 минут
Выполнение дополнительного задания	5 минут

Комментарий



Предлагается прочесть вопросы. Перед чтением текста объясняется, что в тексте будет уточняющий вопрос, на который предстоит ответить в процессе заполнения раздаточных карточек, используя фактические сведения из текста (допускается устное выполнение). Организуется обсуждение. Выполняется дополнительное задание в парах или группах.

Читаем вопросы

1. На какой вопрос автора предлагается ответить?
2. Верно ли, что словом «паспорт» в переводе с французского «проходить» и «порт» ранее обозначалось письменное разрешение на «выход из порта»?
3. Какие отсутствующие в тексте данные можно добавить в «паспорт Невы»?
4. Согласны ли вы с утверждением, что автор не отвечает на вопрос и предлагает читателю найти информацию самостоятельно?

Читаем текст

Нева

Нева – главная река Санкт-Петербурга. Неву называют молодой рекой, потому что ей всего две с половиной тысячи лет.

Можно ли составить «паспорт Невы», используя краткие сведения о реке из текста?

Начало Невы находится в Ладожском озере. Более тридцати рек впадают в Ладожское озеро, а вытекает из него только одна Нева. Вот почему она быстрая, мощная и полноводная.


В конце своего пути река разделяется на несколько мелких протоков, как ствол дерева разделяется на ветви. Между протоками находятся острова.

В некоторых местах Нева очень широкая, более километра. А самое глубокое место – 24 метра, это почти девятиэтажный дом.

Нева необычна тем, что она никогда не мелеет и не разливается весной. Зато осенью на Неве иногда случаются серьёзные наводнения.

Зимой Нева замерзает, а весной она вскрывается ото льда. Но вот что удивительно: на Неве проходят два ледохода. В апреле первый – Невский, когда по Неве идёт её собственный лёд. Недели через две второй – Ладожский, когда по Неве движутся огромные глыбы льда из Ладожского озера.

Отвечаем на вопросы, обсуждаем,
заполняем карточки



Возраст Невы	Ледоход на Неве	Начало (исток) Невы
.....
Конец (устье) Невы	Полноводность Невы	Ширина и глубина Невы
.....


Раздаточные карточки

(заполняется в процессе обсуждения)

В верхней части карточки содержится микротема (вопрос), к которой нужно подобрать уточняющую информацию из текста (ответ).

- 1) Прочитайте молча информацию на карточке.
- 2) Подберите пояснение из текста и впишите его в нижнюю часть карточки.
- 3) Расскажите о том, что было известно (верхняя часть карточки) и что требовалось найти в тексте (нижняя часть карточки).


Устный вариант работы с карточками – проверьте правильность ответа, отогнув нижнюю часть карточки и прочитав информацию.



Выполняем задание



Составьте водный или пеший туристический маршрут для знакомства с рекой. Обозначьте на карте места возможных стоянок. Расскажите об особенностях реки, на которые нужно обратить внимание во время похода.



Ключ к карточкам

с примерными ответами по итогам обсуждения

Возраст
Невы

.....
Две с половиной
тысячи лет
Молодая река

Ледоход
на Неве

.....
Невский
Ладожский

Начало
(исток)
Невы

.....
Ладожское озеро
Вытекает только Нева
Впадают 30 рек

Конец
(устье)
Невы

.....
Ствол и ветви дерева
Притоки
Острова

Полноводность
Невы

.....
Не мелеет, не разливается
Наводнения

Ширина
и глубина
Невы

.....
Километр
24 метра

